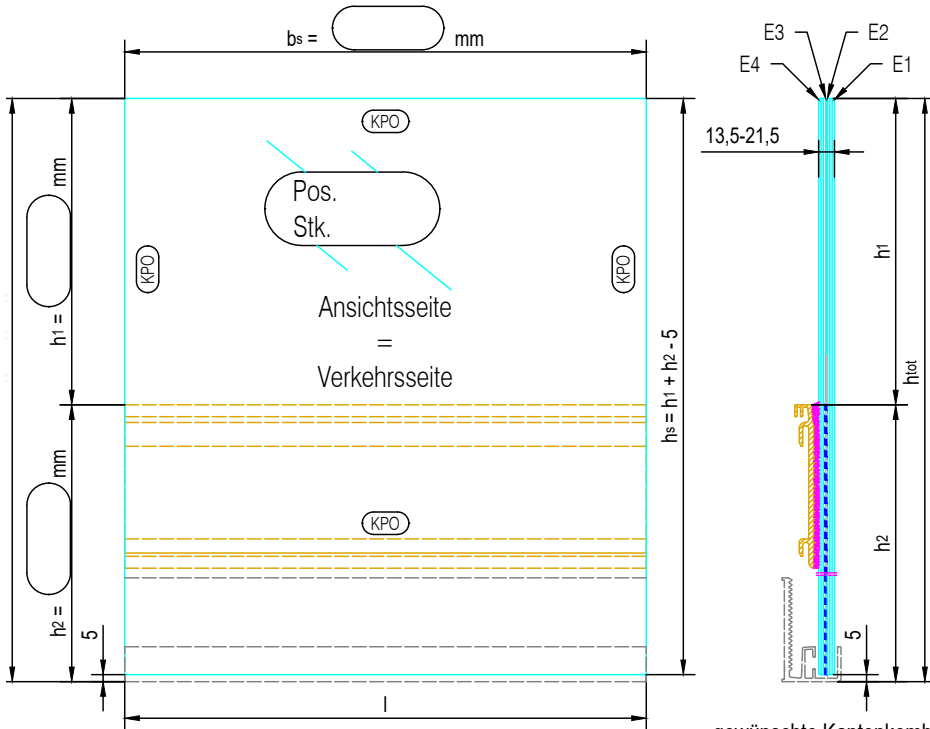


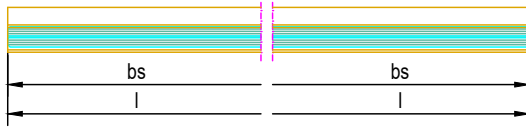
GLASMODUL-BESTELLBLATT

ECKMODUL AIT



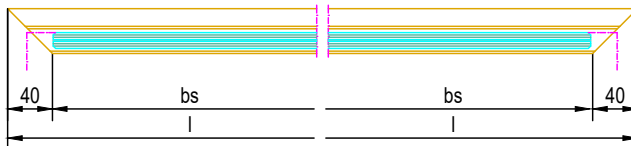
gewünschte Kantenkombination auswählen:

links gerade



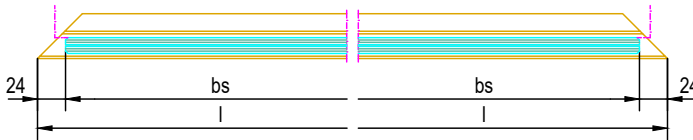
rechts gerade

Außenecke links



Außenecke rechts

Innenecke links



Innenecke rechts

	VSG/TVG	VSG/ESG
FRONT AIT 12	<input type="radio"/> 12.2	<input type="radio"/> 12.2
	<input type="radio"/> 12.4	<input type="radio"/> 12.4
FRONT AIT 16	<input type="radio"/> 16.2	<input type="radio"/> 16.2
	<input type="radio"/> 16.4	<input type="radio"/> 16.4
FRONT AIT 20	<input type="radio"/> 20.2	<input type="radio"/> 20.2
	<input type="radio"/> 20.4	<input type="radio"/> 20.4

Email	Farbton	auf E2 (Ebene 2)
Farbfolie	<input type="radio"/> weiß	<input type="radio"/> schwarz

Projekt:	Gez.:	Dat.:	Die statische Auslegung, die Einhaltung von Normen und örtlichen Bauvorschriften sowie alle projektbezogenen Anforderungen und Voraussetzungen werden bei Bestellungen laut Plaungshandbuch eigenständig und eigenverantwortlich durch den Kunden/Besteller durchgeführt. Die Angaben werden von Glas Marte weder kontrolliert noch auf Plausibilität geprüft.
	Bea.:	Dat.:	
Detail:	GM RAILING Front AIT - Eckmodul		
Maßstab:	AIT ECKE		
Firmenmäßige Zeichnung (Firmenstempel)			